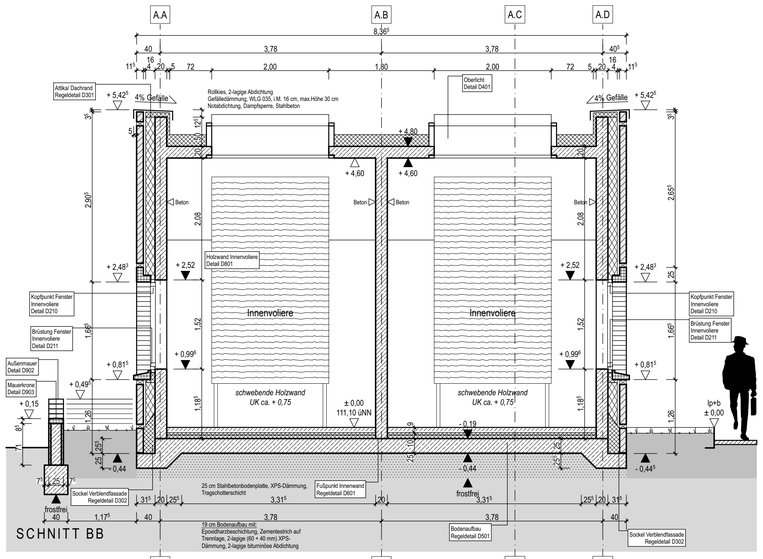

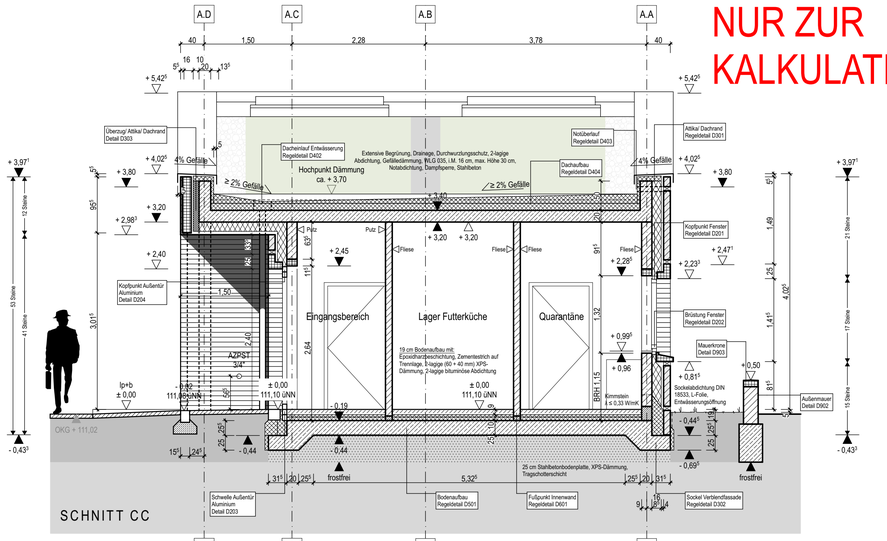

NUR ZUR KALKULATION

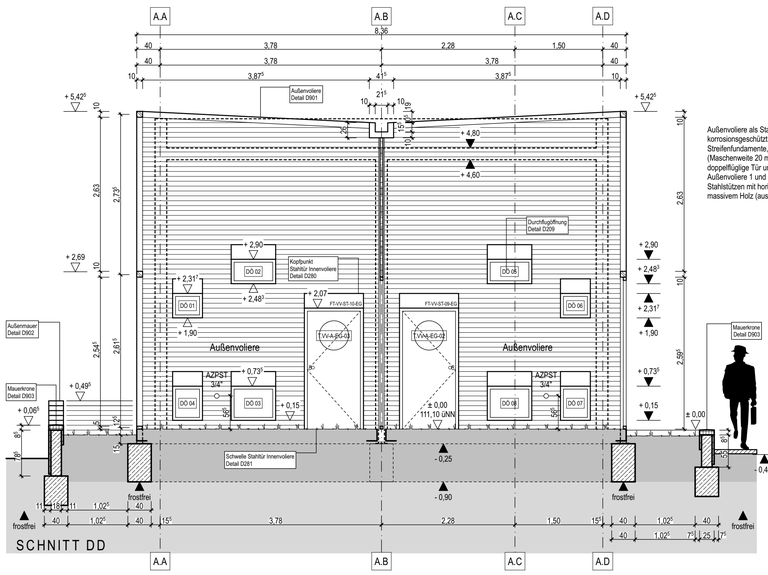

Außenvoliere als Stahlrahmenkonstruktion, korrosionsgeschützt, Stützen auf umlaufende Streifenfundamente, Bekleidung aus Edelstahlnetz (Maschenweite 20 mm), Außenvoliere 2 eine doppelflüglige Tür und einflügelige Tür zwischen Außenvoliere 1 und 2. Trennwand aus Stahlstützen mit horizontaler Füllung aus massivem Holz (austauschbar).

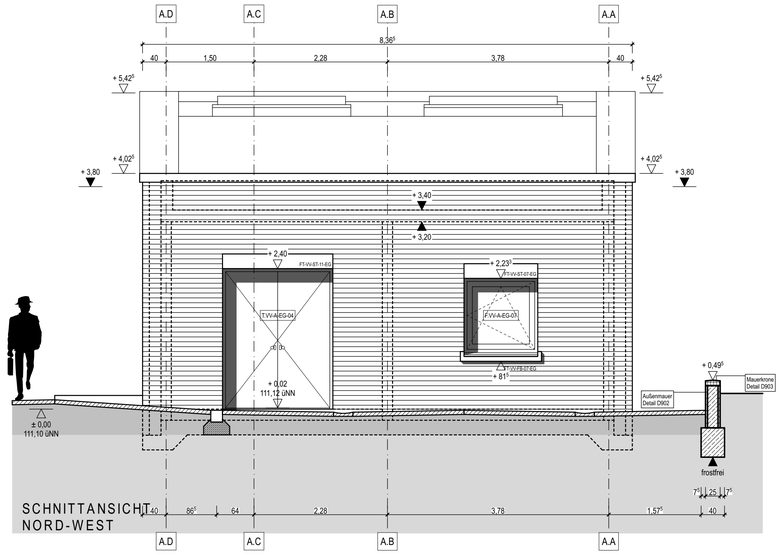

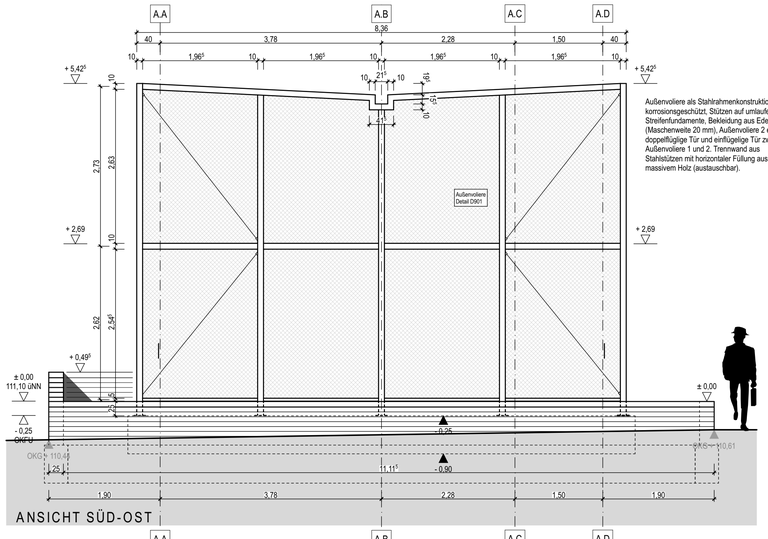

Außenvoliere als Stahlrahmenkonstruktion, korrosionsgeschützt, Stützen auf umlaufende Streifenfundamente, Bekleidung aus Edelstahlnetz (Maschenweite 20 mm), Außenvoliere 2 eine doppelflüglige Tür und einflügelige Tür zwischen Außenvoliere 1 und 2. Trennwand aus Stahlstützen mit horizontaler Füllung aus massivem Holz (austauschbar).

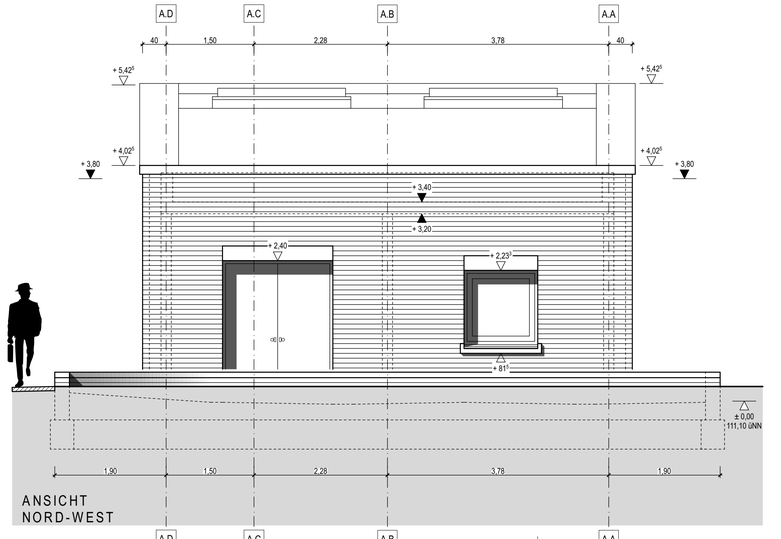

Legende

Änderungswolke:
Geänderter Planbereich gem. zugehöriger Wolkenliste dieses Indexstands

- Stahlbeton-Fertigteil
- Mauerwerk, Kalksandstein
- Stahlbeton
- Verblendmauerwerk, Ziegel
- Mineralische Dämmung
- harte Dämmung

Hinweis:
Die vorliegende Planung wurde auf Grundlage der zum Zeitpunkt der Erstellung dieses Indexstands vorliegenden Fachplanungen erstellt. Dies umfasst insbesondere Tragwerksplanung, Wärmeschutz, Brandschutz sowie Technische Gebäudeausrüstung mit den Anlagengruppen HKLS und ELT, jeweils in dem für diesen Indexstand aktuellen Planungsstand. Die Planung ist nur im Zusammenhang mit diesen Fachplanungen gültig.

Alle Maße sind vor Ausführung durch den Auftragnehmer eigenverantwortlich auf der Baustelle zu prüfen. Brüstungs- und Türhöhen sowie Unterkanten von Stützen und Unterzügen beziehen sich, soweit nicht anders angegeben, auf Oberkante Fertigfußboden. Plan- und Maßöffnerzeichnungen sind vor Ausführung mit der Objektüberwachung bezeichnungsweise der Bauleitung zu klären.

Fertigungstechnische, konstruktive und bauphysikalische Angaben zur Konstruktion und Funktion sind durch den Auftragnehmer eigenverantwortlich zu prüfen. Die Übereinstimmung der angegebenen Zwangsmaße sowie sämtlicher sonstiger Maße mit den örtlichen Gegebenheiten ist durch den Auftragnehmer abzugleichen und mit der Objektüberwachung bezeichungsweise Bauleitung abzustimmen.

Urheberrecht
Die Pläne bezeichnungsweise deren Inhalte bleiben geistiges Eigentum von soll sasse architekten BDA und dürfen nur absprachegemäß und im Sinne der Architekten verwendet werden. Insbesondere dürfen die Planunterlagen ohne vorherige schriftliche Genehmigung der Architekten nicht vervielfältigt oder Dritten zugänglich gemacht werden.

Maßstabsleiste (m)

0 0,5 1,0 2,0 3,0 5,0

Index	Datum	Änderung(en)	Gez.
1	15.05.2026	Einarbeitung Außenvoliere, Anpassung Rohbauöffnungen nach Detailplanung 1/5, Anpassung Attikabreite und Beton-Attikaaufkantung, Aktualisierung von Geländehöhen, Änderung Öffnungsrichtung Eingangstür, Ergänzung Detail-Etiketten, Änderung und Überprüfung Raumhöhen, Ergänzung der TGA Planung, Anpassung Türdrücker, Entfernung Perimeterdämmung unterhalb der Bodenplatte	sb/ rs
0	05.12.2025	Planstand für LV01 Rohbau publiziert	hs
VO	20.10.2025	Detailpunkte eingetragen, Mauer um Haus angepasst an geänderte Planung tp+b, AW-Öffnungen aktualisiert, WD ELT/ H hinzugefügt, Fallrohre Dachentwässerung eingetragen, Freiraum-Anschluss aktualisiert	hs
VO	17.05.2025	Angaben Stahl/ TGA eingearbeitet, Gründung Verblendfassade geändert, Neigung Dachschräge angepasst, Flacher Dachbereich über Innenvoliere vergrößert, Bodenaufbau angepasst	hs
VO	22.01.2025	Vorabzugsstand erstellt	hs

Übersicht

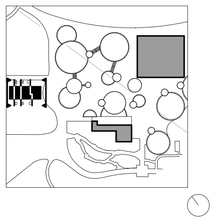

Auftraggeber

Stadt Dortmund
Sport- und Freizeitbetriebe
Dortmund

Sport- und Freizeitbetriebe Dortmund

Untere Brinkstraße 81-89
D-44141 Dortmund
Telefon: +49(0) 231-5011530
Telefax: +49(0) 231-5011555
E-Mail: sfb@dortmund.de
Internet: www.dortmund.de

Bauherr*in
Stadt Dortmund

vertreten durch
Sport- und Freizeitbetriebe Dortmund

vertreten durch
Geschäftsleitung SFB, Zentrale Dienste

Nutzer*in

Projekt:
Umgestaltung des Zentralplatzes im Westfalenpark
Neubau VOGELVOLIERE

SAP-/Projekt-Nummer AG

Liegenschaftsbezeichnung
Zentralplatz Westfalenpark

Baуort
Florianstraße 2
44139 Dortmund

Planverfasser*in
ArGe WPDO

Fachrichtung
Architektur/ Hochbau

soll sasse architekten BDA
Robert-Koch-Straße 24
44143 Dortmund
0231-22201140
info@sollsasse.de

LHVH Architekten BDA
Heinrich-Rohlmann-Straße 10
50829 Köln
0221-32078620
info@lhvh.de

Blattgröße
DIN A1

Blattnummer
3/5

Maßstab
1/50

Gezeichnet
hs

Planinhalt
SCHNITT BB, CC und DD
SCHNITTANSICHT NORD-WEST
ANSICHT NORD-WEST
ANSICHT SÜD-OST

Bauteil
Voliere

Datum
22.01.2025

Höhenlage
± 0,00 = 111,10 üNN

Planungsphase
Ausführungsplanung

Plancode Bestand (optional)

Projektnummer		Opt. Bauteil		Inhalt 1		Inhalt 2		Maßstab		Opt. Blatt-Nr.		Index
2305	-	VV	-	AN_SN	-	B_C_D_NW_SO	-	50	-	3	-	1

Blattgröße: DIN A1